

Osnovna škola: Klinča Sela

Nastavni predmet: Katolički vjeronauk

Učitelj: Josip Kunac, *prof.*

Razredni odjel: 4.

Redni br. pripreme: 67.

Tema: VI. S KRISTOM U ZAJEDNIŠTVU CRKVE

Podtema: 9. Izborna tema: Naš hod kroz liturgijsku godinu

Odgojno-obrazovni ishodi učenja:

- Učenik objašnjava povezanost i značenje biblijskih poruka s konkretnim životom. (OŠ KV A.4.2.)

TIJEK NASTAVNOG SATA

UVODNI DIO

Oče naš...

ili:

Isuse, hvala Ti što nas kroz cijelu godinu pratiš svojim blagdanima, svetkovinama i nedjeljama. Pomozi nam da bolje upoznamo liturgijsku godinu i radosno živimo svoju vjeru u obitelji, školi i crkvi. Amen.

Pregled domaće zadaće:

Učenici daju vjeroučitelju na uvid domaću zadaću od prošlog susreta:


„Učenici će riješiti, ili dovršiti rješavanje RB, str. 86-87.

Ili:

Učenici će dati svoj zavjet župi tako što će napisati jednu rečenicu: „Ja, (ime), obećajem svojoj župi da ću...“ i potpisati se.“

Motivacija:

Učenici motre sljedeću fotografiju:



Razgovor:

- Što prikazuje slika?
- Imate li katolički kalendar u kući?
- Što sve tijekom godine slavimo?
- Koji vam je najdraži blagdan?
- Kako znate da se približava Božić ili Uskrs?

Najava teme: Danas ćemo naučiti kako s cijelom Crkvom hodamo kroz liturgijsku godinu puna blagdana, nedjelja i posebnih događaja koje povezujemo s Isusom i Crkvom.

SREDIŠNJI DIO

Prijedlozi aktivnosti:

Aktivnost 1: „Obrada sadržaja“

Učenici motre ilustraciju liturgijske godine iz udžbenika, str. 114-115 i uz pomoć vjeroučitelja zajedno prolaze kroz prikaz:

Što je liturgijska godina?

Liturgijska godina je godišnji ciklus kojim Crkva slavi otajstva Isusa Krista – njegovo rođenje, život, smrt, uskrsnuće i uzašašće. Nije jednaka kalendarskoj godini – počinje **1. nedjeljom Došašća** (studeni/prosinac) i završava **blagdanom Krista Kralja**.

Liturgijska vremena i blagdani

● **DOŠAŠĆE** (*Ijubičasta boja – iščekivanje, radosti svečanost*) Četiri nedjelje pripreme za Božić: 1., 2., 3. i 4. nedjelja došašća. Crkva iščekuje dolazak Isusa – u Betlehemu i u našim srcima.

□ **BOŽIĆNO VRIJEME** (*bijela boja – radost i čistoća*) Niz blagdana: Badnjak → Božić → 2. dan po Božiću: Sveti Stjepan prvomučenik → 3. dan po Božiću → 4. dan po Božiću: Nevina dječica → Sveta obitelj Isusa, Marije i Josipa → 1. siječnja: Sveta Bogorodica Marija → Bogojavljenje → Krštenje Gospodinovo.

● **NEDJELJE KROZ GODINU** (*zelena boja – rast i nada*) Obične nedjelje bez posebnog liturgijskog obilježja; Crkva raste i živi. Neke posebne svetkovine: Svi sveti, Dušni dan, Krist Kralj, Presveto Srce Isusovo, Tijelovo, Presveto Trojstvo.

● **KORIZMA** (*Ijubičasta boja – pokora i obraćenje*) Počinje **Pepelnicom – Čistom srijedom** i traje 40 dana. Slijede: 1.–5. korizmna nedjelja → Cvjetnica → Veliki četvrtak → Veliki petak → Velika subota.

☐ / ☀ **VAZMENO (USKRSNO) VRIJEME** (*bijela i zlatna boja – slavlje*) Nedjelja uskrsnuća Gospodnjega → Vazmeni ponedjeljak → Druga vazmena nedjelja / Bijela nedjelja → Uzašašće Gospodinovo → **Duhovi / Pedesetnica** (50. dan – rođendan Crkve).

🏠 **Liturgijske boje**

Boja	Kada	Značenje
Ljubičasta	Došašće, Korizma	Iščekivanje, pokora
Bijela/zlatna	Božić, Uskrs, svetkovine	Radost, slava, čistoća
Crvena	Duhovi, mučenici	Oganj Duha, krv svjedoka
Zelena	Nedjelje kroz godinu	Rast, nada, život

Razgovor:

- Kojim liturgijskim vremenom započinje liturgijska godina? (Došašćem)
- Koji je najveći kršćanski blagdan prikazan na slici? (Uskrs)
- Koje liturgijsko vrijeme dolazi prije Uskrsa? (Korizma)
- Kako se zove blagdan silaska Duha Svetoga na apostole? (Duhovi)
- Koji se blagdan slavi 25. prosinca? (Božić)
- Kako se zove posljednja nedjelja liturgijske godine prikazana na slici? (Krist Kralj)
- Koja liturgijska boja na slici označava došašće i korizmu? (Ljubičasta)

Aktivnost 2: „Video - zapis“:

Učenici će pogledati video – zapis: „Kako Crkva mjeri vrijeme? Otkrij liturgijski kalendar“; 5:41 min; Izvor: Lectio Brevis; YouTube



Razgovor:

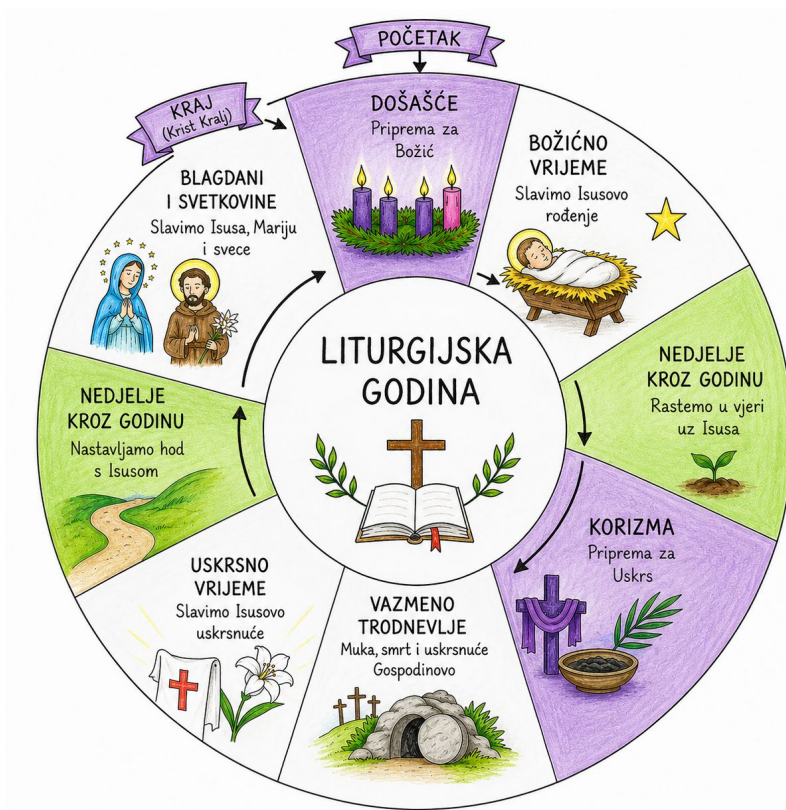
- Što ste sve zapamtili?

Aktivnost 3: „Putovanje kroz godinu“: ----> BILJEŽNICA

Učenici će nacrtati kružni put liturgijske godine i upisivati glavna liturgijska vremena.

Naslov:

Liturgijska godina



Aktivnost 4: „Crkveni kalendar“:

Učenici će izraditi mali mjesečni kalendar i označiti važne blagdane koje poznaju, npr.

SIJEČANJ 2026.	VELJAČA 2026.	OŽUJAK 2026.	TRAVANJ 2026.
1. 1. Nova godina 6. 1. Bogojavljenje 	2. 2. Prikazanje Gospodinovo 	5. 3. Pepelnica 19. 3. Sveti Josip 	13. 4. Cvjetnica 17. 4. Veliki četvrtak 18. 4. Veliki petak 20. 4. USKRS
SVIBANJ 2026.	LIPANJ 2026.	SRPANJ 2026.	KOLOVOZ 2026.
1. 5. Sveti Josip Radnik 31. 5. Pohod BDM 	8. 6. Duhovi (Pedesetnica) 19. 6. Presveto Tijelovo 	16. 7. Blažena Djevica Marija Karmelska 	15. 8. Velika Gospa
RUJAN 2026.	LISTOPAD 2026.	STUDENI 2026.	PROSINAC 2026.
8. 9. Rođenje BDM 29. 9. Sveti Mihael, Gabriel i Rafael 	7. 10. Gospa od Krunice 	1. 11. Svi sveti 2. 11. Dušni dan 	8. 12. Bezgrješno začće BDM 25. 12. BOŽIĆ

Aktivnost 5: „Glasnici blagdana“:

Učenici će osmisliti kratku „vijest“ kao televizijski voditelji:
 „Danas započinje korizma...“

Aktivnost 6: „Moj najdraži blagdan“:

Učenici će nacrtati svoj najdraži crkveni blagdan i napisati zašto im je važan.

Aktivnost 7: „Vlak liturgijske godine“:

Učenici će nacrtati vlak s više vagona. U svaki vagon upisat će jedno liturgijsko vrijeme ili blagdan, npr.



Aktivnost 8: „Pjesma kroz godinu“:

Učenici će osmisliti kratku pjesmicu ili slogan o nekom liturgijskom vremenu.

Aktivnost 9: „Pogodi blagdan“:

Učenici će slušati kratki opis blagdana i pogoditi o kojem se blagdanu radi.

🎄 Božić

Slavimo rođenje Isusa Krista u Betlehemu. Okupljamo se u obitelji, ukrašavamo jaslice i radosno zahvaljujemo Bogu što nam je poslao svoga Sina kao dar ljubavi.

🐣 Uskrs

Najveći kršćanski blagdan. Slavimo Isusovo uskrsnuće od mrtvih i pobjedu života nad smrću. Vrijeme je radosti, nade i novog početka.

🍷 Tijelovo (Svetkovina Presvetog Tijela i Krvi Kristove)

Na ovaj blagdan slavimo Isusovu prisutnost u euharistiji. Vjernici sudjeluju u procesijama i zahvaljuju Isusu što ostaje s nama u kruhu i vinu.

👼 Anđeli čuvari

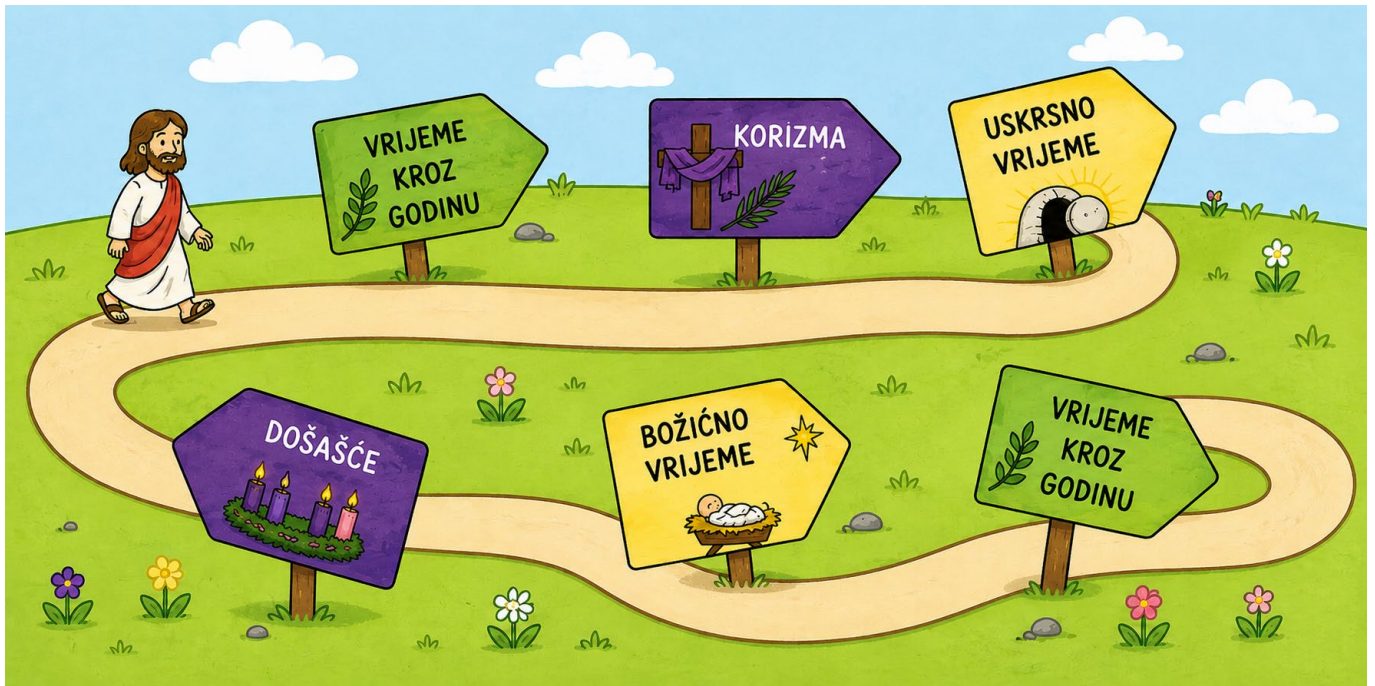
Slavimo dan kada se podsjećamo da Bog svakome od nas daje anđela čuvara koji nas štiti, vodi i čuva na našem životnom putu.

🌸 Svi Sveti

Toga dana slavimo sve svete – poznate i nepoznate – koji su svojim životom pokazali kako se ljubi Boga i bližnjega. Prisjećamo se da smo i mi pozvani na svetost.

Aktivnost 10: „Put s Isusom“:

Liturgijski put je izmiješan i krivo prikazan. Učenici će ispravno nacrtati put kojim s Isusom prolaze kroz liturgijsku godinu.



Aktivnost 11: „Poučna priča“:

Vjeroučitelj će pročitati poučnu priču.

Ante i veliki krug

Ante je uvijek mislio da su blagdani samo slobodni dani. Jednog dana upitao je djeda: „Zašto se stalno mijenja boja misnog ruha u crkvi?“

Djed ga je poveo u crkvu, sjeo s njim u klupu i rekao: „Vidiš li onaj veliki krug na vitraju?“ Ante je kimnuo.

„Liturgijska godina je upravo kao taj krug. Svaki dio ima svoju boju i svoju priču. Ljubičasta nas uči strpljenju, bijela nam donosi radost, zelena nas uči rasti, a crvena nas podsjeća na hrabrost.“

Ante je šutio i gledao. Zatim je polako rekao: „Znači, cijela je godina zapravo jedna velika priča o Isusu?“

Djed se nasmiješio: „Upravo tako. I mi smo dio te priče.“

Pouka: Liturgijska godina nije samo kalendar blagdana – ona je poziv da svake godine iznova hodamo s Isusom i rastemo u vjeri.

Aktivnost 12: „Zapišimo!“: -----> BILJEŽNICA

Učenici će u bilježnicu ilustrativno prikazati liturgijsku godinu (obratiti pažnju na boje!).

Naslov:

Liturgijska godina



Aktivnost 13: Mikropauza:

Vjeroučitelj je koristi po želji u bilo kojem trenutku sata kada opadne koncentracija učenika. To može biti bilo što: vic, zagonетка, pitalica, šetnja po razredu, pjesmica i sl. nevezano uz vjeronaučno gradivo. Pripaziti na pristojnost sadržaja! Ako vic sadrži neka imena učenika iz razreda npr. Ivica i Marica, promijeniti ih.

Liturgijska šetnja

Učenici će se pretvarati da hodaju kroz godinu.

- Na spomen „Došašća“ učenici će hodati polako, podignutih glava i ruku, kao da nešto željno iščekuju ili osluškaju iz daljine (simbol budnosti i pripreme).
- Na spomen „Božićnog vremena“ učenici će hodati šireći ruke kao da žele nekoga zagrliti (simbol nježnosti, zajedništva i djeteta Isusa).
- Na spomen „Vremena kroz godinu“ učenici će hodati odlučnim, ujednačenim korakom, mašući rukama uz tijelo, kao da su na putu prema nekom cilju ili obavljaju svakodnevne poslove (simbol kršćanskog rasta u svakodnevici).
- Na spomen "Korizme" hodaju sporo i ozbiljno.
- Na spomen "Uskrsa" poskakuju od radosti.

ZAVRŠNI DIO

Aktualizacija sa sintezom:

Razgovor:

- Koji blagdan najviše volite?
- Idete li na misu za velike blagdane?
- Što biste ove godine željeli bolje živjeti u svojoj vjeri?

Zaključak:

- Liturgijska godina počinje prvom nedjeljom Došašća.
- Ljubičasta boja označava Došašće i Korizmu.
- Bijela boja označava velike blagdane poput Božića i Uskrsa.
- Zelena boja označava vrijeme kroz godinu.
- Svaka nedjelja je „mali Uskrs“ jer slavimo Isusovo uskrsnuće.

Domaća zadaća:

Učenici će izabrati jedno liturgijsko vrijeme koje im je najdraže i napisati jednu rečenicu zašto se u tom vremenu osjećaju najbliže Bogu.

Samovrednovanje:

Učenici na kraju napisanog u bilježnici crtaju s obzirom na usvojenost/ razumijevanje gradiva:



Molitveni završetak:

Isuse, hvala Ti što si s nama kroz cijelu godinu. Pomozi nam da radosno slavimo blagdane, budemo dobri jedni prema drugima i uvijek ostanemo blizu Tebi. Amen.

ili:

Anđele, čuvaru mili...

ili:

Učenici će poslušati pjesmu „Anđele, čuvaru mili...“; 3:36; Autor: Marinko Grubešić; Izvor: YouTube

